

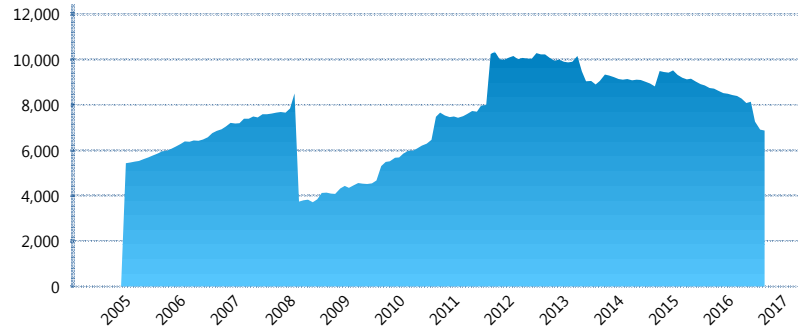
I. INFORMACIÓN FINANCIERA

I) Detalles del Fondo

Detalles del Fondo	
Razón Social	Principal Siefore 1, S.A. de C.V.
Inicio de Operaciones	23/09/2004
Tipo de Fondo	Básica
Clave Bolsa	APRINB1
Activos Administrados *	6,870
ISIN	MX54AP0A0022
Comisión Anual	1.13%
Administrador	Principal Afore, S.A. de C.V.
Director General	Ramón Elías Antonio Pando Leyva
Presidente del Consejo	C. Alejandro Elizondo Rodríguez

Activos Administrados *

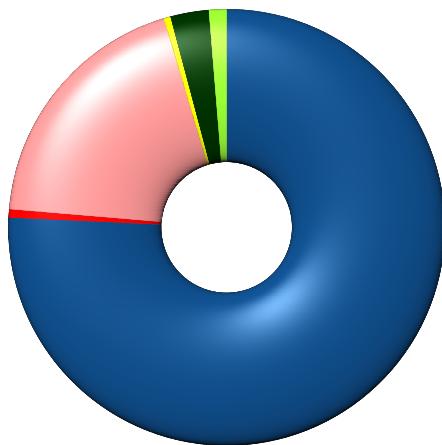
\$6,870



*Cifras en millones de pesos

Contiene el efecto de fusiones, cortes transversales y transferencias por edad. Para mayor información consultar: <http://www.consar.gob.mx/gobmx/Aplicativo/Factsheets/EC/ECSAR.pdf>

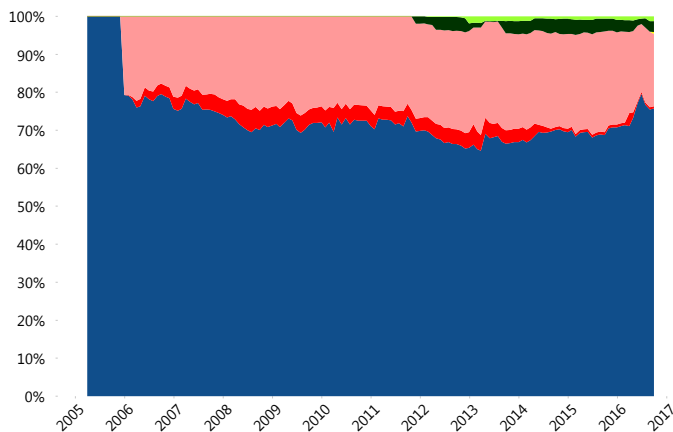
II) Inversiones



Deuda Gubernamental	75.73%
Deuda Internacional	0.61%
Deuda Nacional	19.02%
FIBRAS	0.51%
Renta Variable Internacional	2.83%
Renta Variable Nacional	1.30%

Tipo de Instrumento		Principal (SB1)	Sistema Básicas 1**
Renta Variable Nacional	Renta Variable Nacional	1.30%	1.10%
	Total	1.30%	1.10%
Renta Variable Internacional	Renta Variable Internacional	2.83%	2.00%
	Total	2.83%	2.00%
FIBRAS	FIBRAS	0.51%	0.30%
	Total	0.51%	0.30%
Deuda Nacional	Alimentos	0.29%	0.64%
	Automotriz	0.00%	0.01%
	Banca de Desarrollo	0.35%	2.28%
	Bancario	1.19%	2.00%
	Bebidas	0.25%	0.81%
	Cemento	0.00%	0.03%
	Centros Comerciales	0.00%	0.06%
	Consumo	0.33%	0.73%
	Deuda CP	0.00%	0.04%
	Empresas Productivas del Estado	1.72%	4.49%
	Estados	1.41%	1.55%
	Europeos	0.94%	2.81%
	Grupos Industriales	2.91%	1.06%
	Infraestructura	3.06%	4.70%
	Otros	1.46%	1.09%
	Papel	0.93%	0.26%
	Serv. Financieros	0.18%	0.32%
Telecom	1.45%	1.61%	
Transporte	0.05%	0.28%	
Vivienda	2.51%	3.21%	
Total	19.02%	27.98%	
Deuda Internacional	Deuda Internacional	0.61%	1.77%
	Total	0.61%	1.77%
Deuda Gubernamental	BONDESD	0.00%	0.20%
	BONOS	19.06%	10.11%
	BPA182	0.00%	4.81%
	BPAS	0.00%	0.04%
	CBIC	0.47%	3.38%
	CETES	0.00%	2.01%
	REPORTO	1.78%	4.10%
	UDIBONO	51.13%	40.99%
	UMS	3.30%	1.20%
	Total	75.73%	66.86%
Total	100.00%	100.00%	

Evolución de Inversiones



Deuda Gubernamental	Renta Variable Internacional
Deuda Internacional	Renta Variable Nacional
Deuda Nacional	
FIBRAS	

**Considera las inversiones de todo el grupo de SIEFORES Básicas 1
Cifras al cierre de septiembre de 2016

III) Desempeño

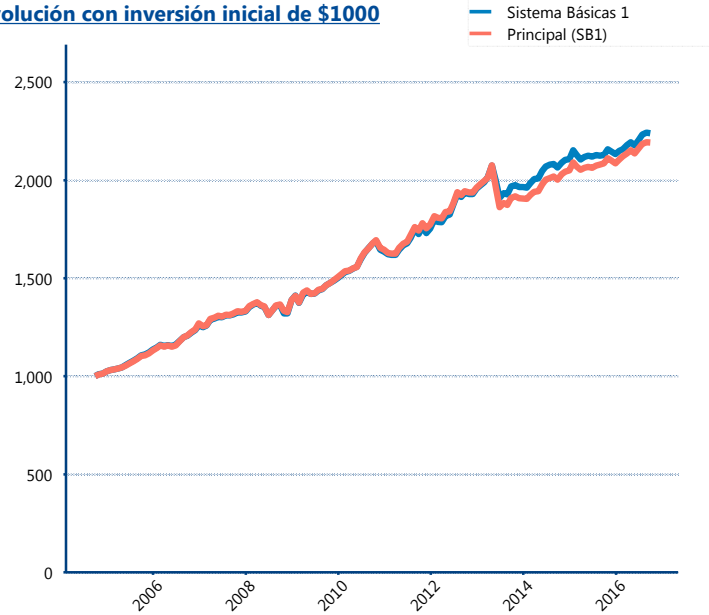
Rendimiento Bolsa

Tipo	Principal (SB1)	Sistema Básicas 1
1 año	4.69%	5.01%
2 años	4.69%	4.29%
3 años	4.60%	4.35%
5 años	4.52%	5.20%

Indicador de Rendimiento Neto

Siefore	IRN %
PensionISSSTE (SB1)	4.01%
SURA (SB1)	3.93%
Coppel (SB1)	3.66%
XXI-Banorte (SB1)	3.64%
Azteca (SB1)	3.61%
Inbursa (SB1)	3.50%
Profuturo (SB1)	3.49%
Principal (SB1)	3.48%
Banamex (SB1)	3.33%
Metlife (SB1)	3.33%
Invercap (SB1)	2.87%
Promedio Simple	3.53 %
Promedio Ponderado	3.65 %

Evolución con inversión inicial de \$1000



Construido con el precio de la Siefore registrado en la Bolsa Mexicana de Valores

IV) Medidas de sensibilidad y riesgos

Evolución del Plazo Promedio Ponderado

